



# รายงานผลการเบิกจ่ายงบประมาณแผ่นดิน ตามเอกสารงบประมาณ ฉบับที่ 3 งบประมาณรายจ่าย เล่มที่ 3(2) ประจำปีงบประมาณ พ.ศ. 2566

1 ตุลาคม 2565 – 3 พฤศจิกายน 2565  
มหาวิทยาลัยราชภัฏนครราชสีมา



# รายงานผลการเบิกจ่ายงบประมาณแผ่นดิน พ.ร.บ. ปี 2566

ปีงบประมาณ พ.ศ. 2565 มหาวิทยาลัยได้รับจัดสรรงบประมาณแผ่นดินตาม พ.ร.บ. จำนวน 492,310,500 บาท โดย ณ วันที่ 6 ตุลาคม 2565 ได้รับการอนุมัติเป็นเงินงวด จำนวน 234,114,600 บาท (สำนักงบประมาณ ที่ นร 0701/313 ลงวันที่ 10 ตุลาคม 2565) จำแนกตามประเภทงบรายจ่าย ดังนี้

ประเภทงบรายจ่าย	งบประมาณตาม พ.ร.บ.	งบประมาณที่ได้รับใช้จริง	ร้อยละ
งบบุคลากร	106,395,000	53,197,500	50.00
งบดำเนินงาน	9,818,500	4,909,200	50.00
งบลงทุน	1,118,800	23,518,800	33.07
งบอุดหนุนทั่วไป	304,978,200	152,489,100	50.00
งบรายจ่ายอื่น	-	-	-
<b>รวมทั้งสิ้น</b>	<b>492,310,500</b>	<b>234,114,600</b>	<b>47.55</b>

มหาวิทยาลัยกำหนดแนวทางการเบิกจ่ายงบประมาณ/บริหารงบประมาณที่สอดคล้องกับแนวทางของสำนักงบประมาณ ดังนี้

แผนการใช้จ่าย งบประมาณฯ	ไตรมาส 1 (ต.ค. 65 – ธ.ค. 65)		ไตรมาส 2 (ม.ค. 66 – มี.ค. 66)		ไตรมาส 3 (เม.ย. 66 – มิ.ย. 66)		ไตรมาส 4 (ก.ค. 66 – ก.ย. 66)	
	เบิกจ่าย*	ใช้จ่าย**	เบิกจ่าย	ใช้จ่าย	เบิกจ่าย	ใช้จ่าย	เบิกจ่าย	ใช้จ่าย
ภาพรวม (ร้อยละ)	30.00	34.08	51.00	56.24	72.00	81.74	93.00	100.00
รายจ่ายประจำ (ร้อยละ)	34.00	35.33	57.00	55.78	79.00	81.76	98.00	100.00
รายจ่ายลงทุน (ร้อยละ)	13.00	28.96	29.00	58.15	46.00	81.65	75.00	100.00

หมายเหตุ : \* เบิกจ่าย คือ วงเงินงบประมาณที่เบิกจ่ายในระบบ GFMS

\*\* ใช้จ่าย คือ วงเงินงบประมาณที่ก่อหนี้ผูกพัน (วาง PO) ในระบบ GFMS รวมกับวงเงินงบประมาณที่เบิกจ่ายในระบบ GFMS



# ผลการเบิกจ่าย/ใช้จ่ายงบประมาณแผ่นดิน พ.ร.บ. ปี 2566 ไตรมาสที่ 1

## ผลการเบิกจ่าย

ผลการเบิกจ่าย งบประมาณ	ไตรมาส 1		ไตรมาส 2		ไตรมาส 3		ไตรมาส 4	
	(ต.ค. 65 – ธ.ค. 65)		(ม.ค. 66 – มี.ค. 66)		(เม.ย. 66 – มิ.ย. 66)		(ก.ค. 66 – ก.ย. 66)	
	เป้าหมาย	ผลการ เบิกจ่าย	เป้าหมาย	ผลการ เบิกจ่าย	เป้าหมาย	ผลการ เบิกจ่าย	เป้าหมาย	ผลการ เบิกจ่าย
ภาพรวม (ร้อยละ)	30.00	6.14	51.00	-	72.00	-	93.00	-
รายจ่ายประจำ (ร้อยละ)	34.00	7.18	57.00	-	79.00	-	98.00	-
รายจ่ายลงทุน (ร้อยละ)	13.00	-	29.00	-	46.00	-	75.00	-

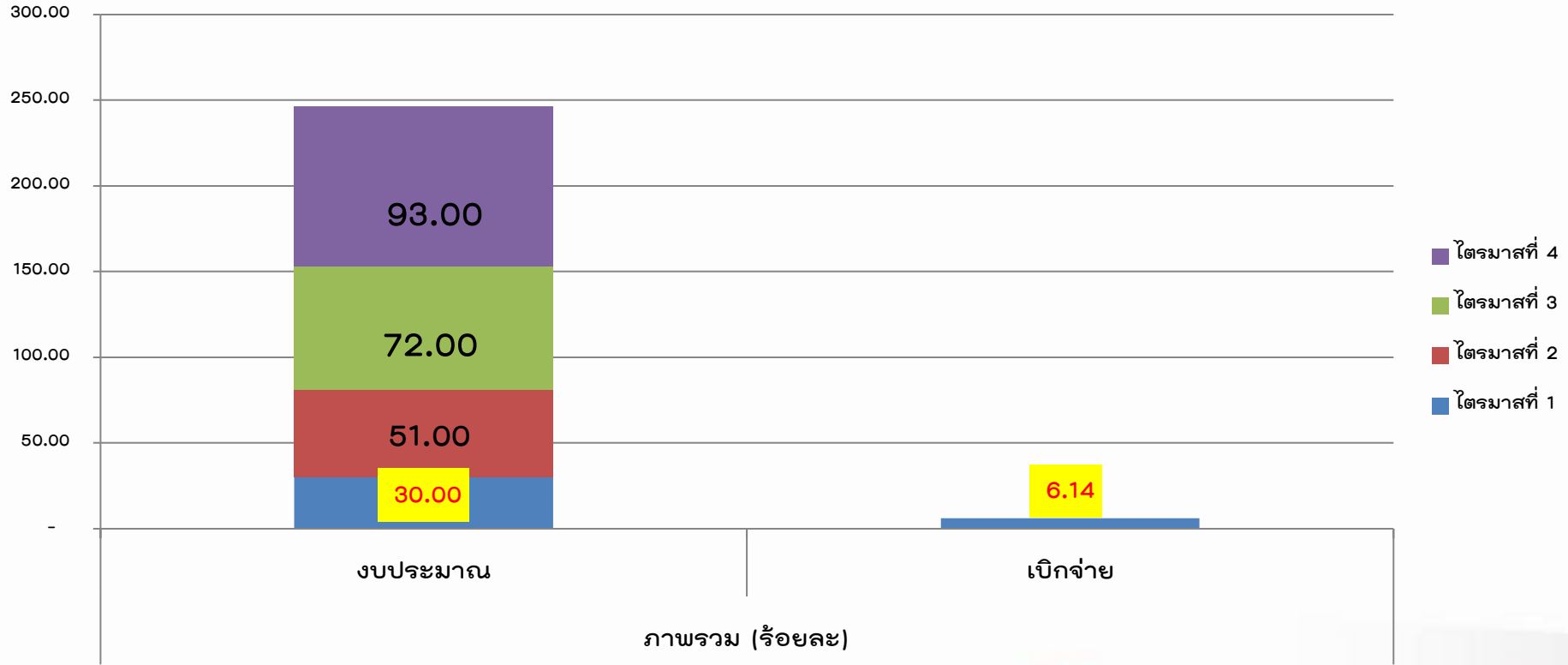
## ผลการใช้จ่าย

ผลการใช้จ่าย งบประมาณ	ไตรมาส 1		ไตรมาส 2		ไตรมาส 3		ไตรมาส 4	
	(ต.ค. 65 – ธ.ค. 65)		(ม.ค. 66 – มี.ค. 66)		(เม.ย. 66 – มิ.ย. 66)		(ก.ค. 66 – ก.ย. 66)	
	เป้าหมาย	ผลการ ใช้จ่าย	เป้าหมาย	ผลการ ใช้จ่าย	เป้าหมาย	ผลการ ใช้จ่าย	เป้าหมาย	ผลการ ใช้จ่าย
ภาพรวม (ร้อยละ)	34.08	7.17	56.24	-	81.74	-	100.00	-
รายจ่ายประจำ (ร้อยละ)	35.33	7.28	55.78	-	81.76	-	100.00	-
รายจ่ายลงทุน (ร้อยละ)	28.96	6.53	58.15	-	81.65	-	100.00	-



# ผลการเบิกจ่ายงบประมาณแผ่นดิน พ.ร.บ. ปี 2566 ไตรมาสที่ 1

## ภาพรวม จำแนกตามรายไตรมาส





# ผลการเบิกจ่ายงบประมาณแผ่นดิน พ.ร.บ. ปี 2566 ไตรมาสที่ 1

## ภาพรวม

จำแนกประเภทงบประมาณ

ลำดับที่	ประเภทงบประมาณ	งบประมาณ (ตาม พ.ร.บ.)	เบิกจ่าย	ร้อยละ	
1	งบประจำ	421,191,700	30,233,577	7.18	●
	- งบบุคลากร	106,395,000	9,483,030	8.91	
	- งบดำเนินงาน	9,818,500	429,043	4.37	
	- งบเงินอุดหนุน	304,978,200	20,321,505	6.66	
	- งบรายจ่ายอื่น	-	-	-	
2	งบลงทุน	71,118,800	-	-	●
	- ค่าครุภัณฑ์	19,618,800	-	-	
	- ค่าที่ดินและสิ่งก่อสร้าง	51,500,000	-	-	
รวม		492,310,500	30,233,577	6.14	●

ร้อยละการเบิกจ่าย 6.14 **ต่ำกว่า** เกณฑ์ที่กำหนดไว้ไม่ต่ำกว่า ร้อยละ 30.00

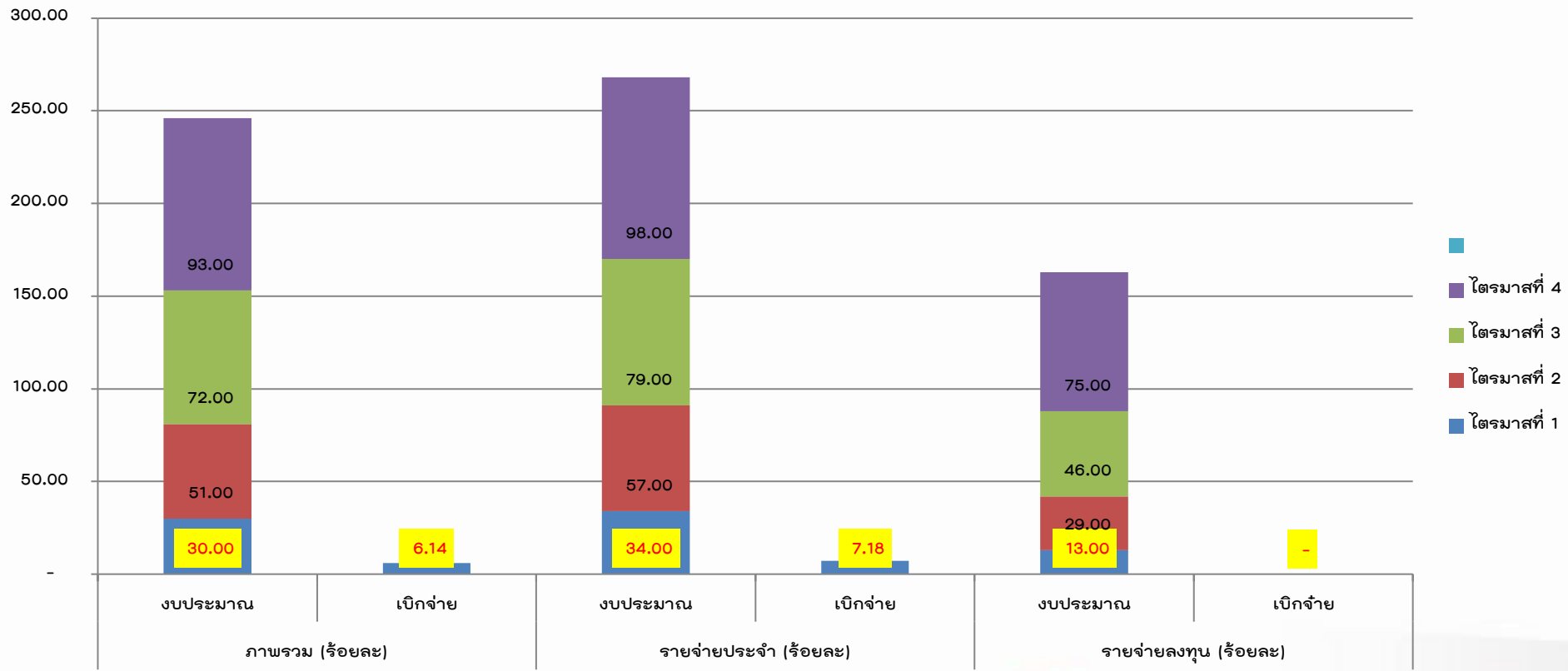
หมายเหตุ : ความหมายสัญลักษณ์

- แทน ผลการเบิกจ่าย สูงกว่าหรือเท่ากับเกณฑ์
- แทน ผลการเบิกจ่าย/ใช้จ่าย ต่ำกว่าเกณฑ์ น้อยกว่าร้อยละ 10
- แทน ผลการเบิกจ่าย/ใช้จ่าย ต่ำกว่าเกณฑ์ มากกว่าร้อยละ 10



# ผลการเบิกจ่ายงบประมาณแผ่นดิน พ.ร.บ. ปี 2566 ไตรมาสที่ 1

## ภาพรวม จำแนกตามรายไตรมาส



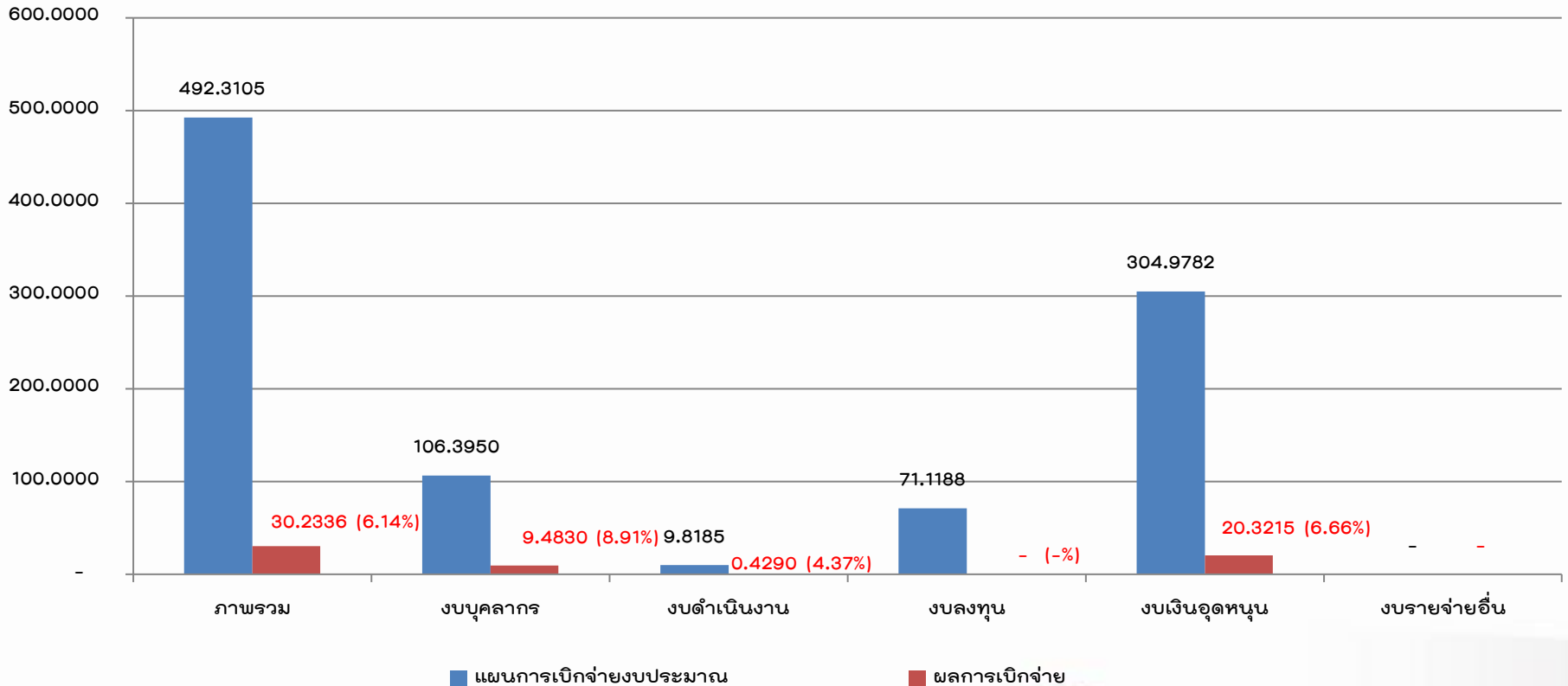


# ผลการเบิกจ่ายงบประมาณแผ่นดิน พ.ร.บ. ปี 2566 ไตรมาสที่ 1

## ภาพรวม

จำแนกประเภทงบประมาณ

หน่วย : ล้านบาท





# ผลการเบิกจ่ายงบประมาณแผ่นดิน พ.ร.บ. ปี 2566 ไตรมาสที่ 1

## งบลงทุน

งบลงทุนประจำปีงบประมาณ พ.ศ. 2566 มีจำนวนทั้งสิ้น **22** รายการ

รวมงบประมาณทั้งสิ้น **71,118,800** บาท จำแนกเป็น

1. ค่าครุภัณฑ์ จำนวน **20** รายการ สถานะการเบิกจ่ายดังนี้

อยู่ระหว่างร่าง TOR	จำนวน	3	รายการ
อยู่ระหว่างร่างพิจารณาผล TOR (รอบที่3)	จำนวน	1	รายการ
อยู่ระหว่างพิจารณาผล e-bidding	จำนวน	3	รายการ
อยู่ระหว่างลงนามในสัญญา	จำนวน	10	รายการ
วาง PO แล้ว	จำนวน	3	รายการ

2. ค่าที่ดินและสิ่งก่อสร้าง จำนวน **2** รายการ สถานะการเบิกจ่ายดังนี้

อยู่ระหว่างจัดซื้อจัดจ้าง	จำนวน	2	รายการ
---------------------------	-------	---	--------





# ผลการเบิกจ่ายงบประมาณแผ่นดิน พ.ร.บ. ปี 2566 ไตรมาสที่ 1

## งบลงทุน จำแนกตามค่าครุภัณฑ์ ค่าที่ดินสิ่งก่อสร้าง และหน่วยงาน

หน่วย : ล้านบาท

ลำดับ ที่	ประเภทรายการ/หน่วยงาน	จัดสรร		เบิกจ่าย		ร้อยละ	
		รายการ	งบประมาณ	รายการ	งบประมาณ	รายการ	งบประมาณ
1	ค่าครุภัณฑ์	20	71.1188	-	-	-	-
	- คณะวิทยาศาสตร์ฯ	4	1.1110	-	-	-	-
	- คณะเทคโนโลยีอุตสาหกรรม	2	0.6800	-	-	-	-
	- คณะสาธารณสุขศาสตร์	5	2.4819	-	-	-	-
	- คณะพยาบาลศาสตร์	9	15.3459	-	-	-	-
2	ค่าที่ดินสิ่งก่อสร้าง	2	51.5000	-	-	-	-
	- งานโยธาและสถาปัตยกรรม กองอาคารสถานที่ฯ	1	3.9000	-	-	-	-
	- คณะครุศาสตร์	1	47.6000	-	-	-	-



# ผลการเบิกจ่ายงบประมาณแผ่นดิน พ.ร.บ. ปี 2566 ไตรมาสที่ 1

## งบลงทุน รายงานสถานะภาพรายการงบลงทุน

หน่วย : ล้านบาท

ลำดับที่	ประเภทรายการ/หน่วยงาน	สถานะภาพรายจ่ายลงทุน งบประมาณปี พ.ศ. 2565															
		จัดสรร		เบิกจ่ายแล้ว		ยกเลิกรายการ/เปลี่ยนแปลงรายการ/ตรวจสอบรายการ		TOR/แบบรูปรายการ/spec/ราคากลาง		อยู่ระหว่างจัดซื้อจัดจ้างเช่นประกวดราคา ฯลฯ		ประกวดราคาแล้ว/ได้คู่ค้าแล้ว		ลงนามในสัญญา		เงินเหลือจ่ายจากการดำเนินงาน	
		รายการ	งบ	รายการ	งบ	รายการ	งบ	รายการ	งบ	รายการ	งบ	รายการ	งบ	รายการ	งบ	รายการ	งบ
1	ค่าครุภัณฑ์	20	71.1188	-	-	-	-	3	1.1110	1	0.2122	9	11.8459	7	6.7441	6	0.2056
	- คณะวิทยาศาสตร์ฯ	4	1.1110	-	-	-	-	3	0.6110	-	-	1	0.5000	-	-	-	-
	- คณะเทคโนโลยีอุตสาหกรรม	2	0.6800	-	-	-	-	-	-	-	-	-	-	2	0.6700	2	0.0100
	- คณะสาธารณสุขศาสตร์	5	2.4819	-	-	-	-	-	-	1	0.2122	-	-	4	2.0991	3	0.1706
	- คณะพยาบาลศาสตร์	9	15.3459	-	-	-	-	-	-	-	-	8	11.3459	1	3.9750	1	0.0250
2	ค่าที่ดินสิ่งก่อสร้าง	2	51.5000	-	-	-	-	-	-	2	51.5000	-	-	-	-	-	-
	- คณะครุศาสตร์	1	47.6000	-	-	-	-	-	-	1	47.6000	-	-	-	-	-	-
	- งานโยธาและสถาปัตยกรรม	1	3.9000	-	-	-	-	-	-	1	3.9000	-	-	-	-	-	-

ข้อมูล ณ วันที่ 3 พ.ย. 2565